

基隆市公共汽車管理處

統計通報

民國 115 年 4 月

基隆市公共汽車管理處員工概況

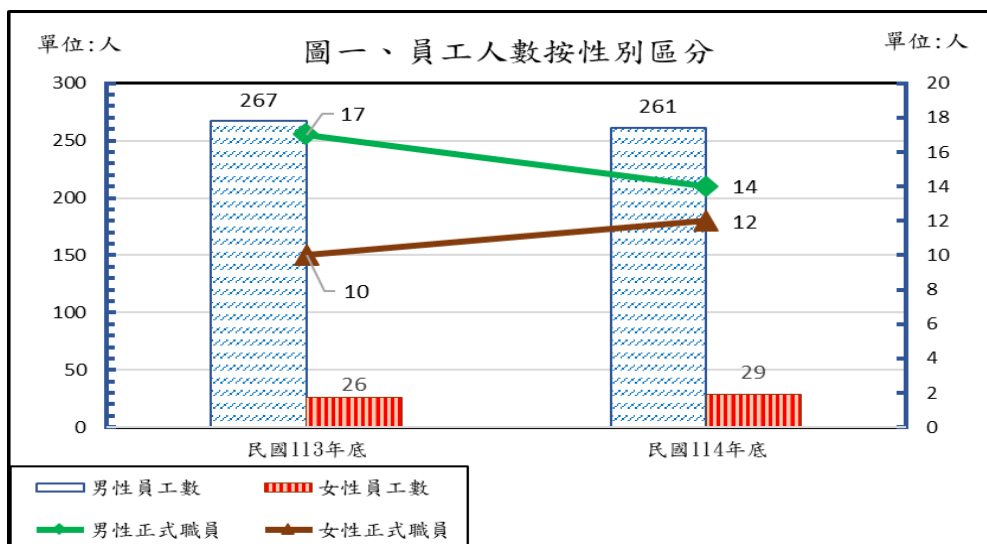
基隆市公共汽車管理處 114 年度男性占 90.00%，女性占 10.00%

基隆市公共汽車管理處(簡稱基隆市公車處)114 年度員工人數為 290 人，其中男性 261 人占 90.00%，女性 29 人占 10.00%，員工數較 113 年底減少 3 人。114 年度正式職員人數為 26 人，其中男性 14 人占 53.85%，女性 12 人占 46.15%，正式職員男性較 113 年底減少 3 人(-17.65%)，正式職員女性較 113 年增加 2 人(+20.00%) (詳如表一及圖一)。

表一、基隆市公車處員工人數-按性別區分

項目	員工數								員工數性別		正式職員性別	
	總計		正式職員		駕駛員		工友等		比率		比率	
	男	女	男	女	男	女	男	女	男	女	男	女
單位	人	人	人	人	人	人	人	人	%	%	%	%
民國 113 年底	267	26	17	10	249	4	1	12	91.13	8.87	62.96	37.04
民國 114 年底	261	29	14	12	245	4	2	13	90.00	10.00	53.85	46.15
114 較 113 年底增減數	-6	3	-3	2	-4	0	1	1	-1.13	1.13	-9.11	9.11
114 較 113 年底增減百分	-2.25	11.54	-17.65	20.00	-1.61	0.00	100.00	8.33	-1.24	12.69	-14.47	24.60

資料來源：基隆市公共汽車管理處人事室



基隆市公共汽車管理處 114 年度員工按教育程度分，男性以高中(職)畢業占 52.07%最多，女性以大學院校畢業占 4.48%最多

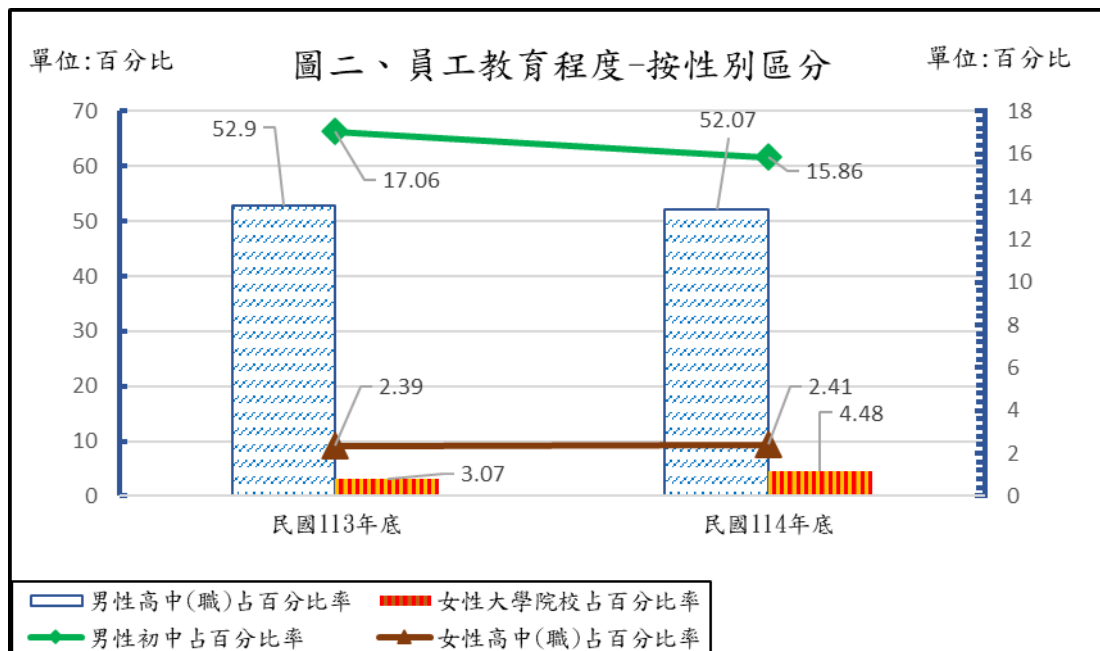
基隆市公車處 114 年度員工按教育程度，以高中(職)畢業 158 人最多，占 54.48%；其次初中畢業 52 人，占 17.93%；最少為軍警畢業 2 人，占 0.69%。

另按性別觀察，基隆市公車處員工按教育程度男性以高中(職)畢業 52.07% 所占百分比最高，其次為初中畢業 15.86%，分別較 113 年度減少 1.57%、減少 7.03%；女性以大學院校畢業 4.48%所占百分比最高，其次為高中(職)畢業 2.41%，分別較 113 年度增加 45.93%及增加 0.84%（詳如表二及圖二）。

表二、基隆市公車員工教育程度-按性別區分

項目	碩士		大學院校		專科學校		軍警學校		高中(職)		初中		國小	
	男	女	男	女	男	女	男	女	男	女	男	女	男	女
單位	%	%	%	%	%	%	%	%	%	%	%	%	%	%
民國 113 年底	1.71	0.34	9.9	3.07	8.53	1.02	1.02	-	52.9	2.39	17.06	2.05	-	-
民國 114 年底	2.07	-	9.66	4.48	9.66	1.03	0.69	-	52.07	2.41	15.86	2.07	-	-
114 較 113 年底 增減數	0.36	-0.34	-0.24	1.41	1.13	0.01	-0.33	-	-0.83	0.02	-1.2	0.02	-	-
114 較 113 年底 增減百分比	21.05	-100.00	-2.42	45.93	13.25	0.98	-32.35	-	-1.57	0.84	-7.03	0.98	-	-

資料來源：基隆市公共汽車管理處人事室



基隆市公共汽車管理處 114 年度員工按年齡分，男性以 50-54 歲占 23.45% 最多，女性以 60-64 歲占 2.76% 最多

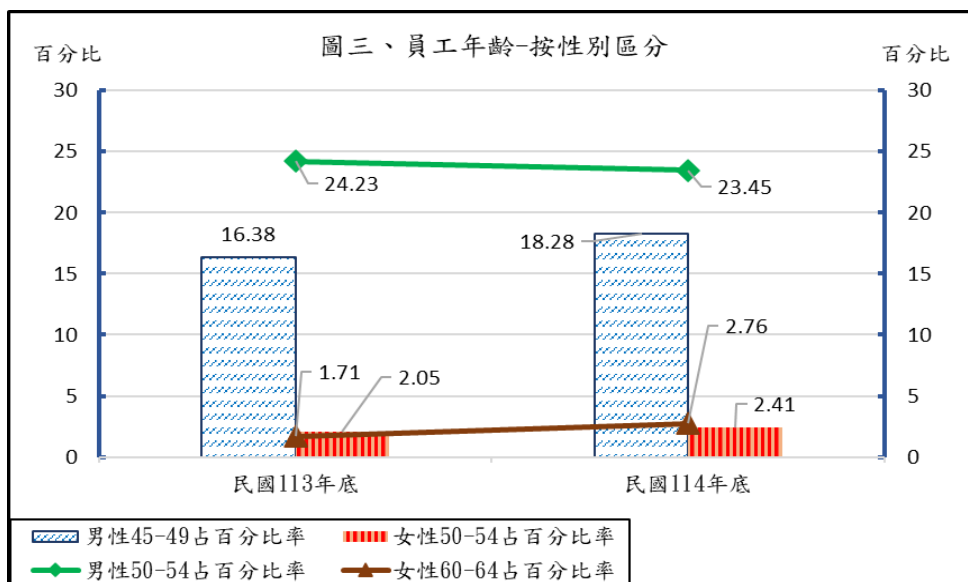
基隆市公車處 114 年度員工按年齡分以 50-54 歲 75 人最多，占 25.86%；其次 45-49 歲 57 人，占 19.66%；最少為 20-24 歲 1 人，占 0.34%。

另按性別觀察，基隆市公車處員工男性以 50-54 歲 23.45% 所占百分比最高，其次為 45-49 歲 18.28%，分別較 113 年度減少 3.22%、增加 11.60%；女性以 60-64 歲 2.76% 所占百分比最高，其次為 50-54 歲 2.41%，分別較 113 年度增加 61.40%、增加 17.56% (詳如表三及圖三)。

表三、基隆市公車處員工年齡-按性別區分表

項目	年齡別																		
	20-24		25-29		30-34		35-39		40-44		45-49		50-54		55-59		60-64		
	男	女	男	女	男	女	男	女	男	女	男	女	男	女	男	女	男	女	
單位	%	%	%	%	%	%	%	%	%	%	%	%	%	%	%	%	%	%	%
民國 113 年底	0.68	-	1.71	1.02	2.05	-	6.83	0.34	11.95	1.37	16.38	0.68	24.23	2.05	18.77	1.71	8.53	1.71	
民國 114 年底	0.34	-	1.03	0.69	1.72	0.34	5.86	0.34	11.03	1.72	18.28	1.38	23.45	2.41	17.24	0.34	11.03	2.76	
114 較 113 年底 增減數	-0.34	-	-0.68	-0.33	-0.33	0.34	-0.97	0.00	-0.92	0.35	1.90	0.70	-0.78	0.36	-1.53	-1.37	2.50	1.05	
114 較 113 年底 增減百分比	-50.00	-	-39.77	-32.35	-16.10	0.00	-14.20	0.00	-7.70	25.55	11.60	102.94	-3.22	17.56	-8.15	-80.12	29.31	61.40	

資料來源：基隆市公共汽車管理處人事室



結論：

基隆市公車處 114 年度男性占 90.00%，女性佔 10.00%；按教育程度分，男性以高中(職)畢業占 52.07%最多，女性以大學院校畢業 4.48%占最多；按年齡分，男性以 50-54 歲 23.45%為最多，女性以 60-64 歲占 2.76%為最多。